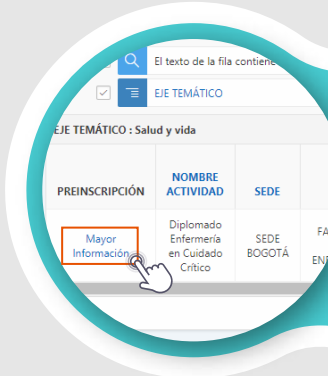


Proceso Preinscripción



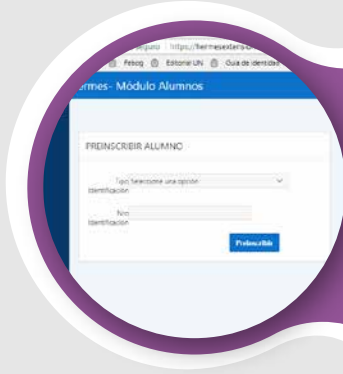
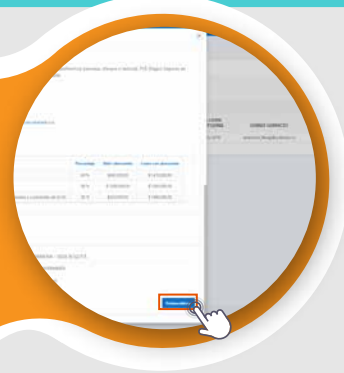
Seleccione el enlace que se encuentra en la información de preinscripción del curso o diplomado que vaya a realizar.

Abrirá una nueva ventana que corresponde a la plataforma Hermes. Para ubicar de manera rápida el curso o diplomado, escribiendo una palabra clave del título o el título completo en el buscador que se encuentra en la parte superior izquierda de la página.



La plataforma mostrará los resultados de acuerdo con las palabras que había indicado para buscar. Seleccione el texto "Mayor información" el curso o diplomado al que se va a preinscribir.

Se abrirá una ventana con información del curso o diplomado seleccionado. Baje con el scroll sobre la ventana, al final encontrará el botón "Preinscribirse"



Mostrará un pequeño formulario en el que deberá seleccionar el tipo de documento y digitar el número de su identificación.

Para finalizar seleccione el botón "Preinscribir"

